

Round

# Arquitect

inspirational design



noken  
PORCELANOSA BATHROOMS

R

O

U

N

D

&

A

R

Q

U

I

T

E

C

T



# Round



ELEGANCE AND QUALITY  
 ELÉGANCE ET QUALITÉ  
 ELEGANCIA Y CALIDAD



The careful design of the shapes and details make it an elegant and adaptable piece to any environment. Round is also environmentally friendly, as it will save energy by applying cold opening technology, and a reasonable consumption of an essential resource such as water, limiting the flow rate to a maximum of 5l/min. This piece with contemporary design and ecological soul completes its virtues offering both chrome and matte black, adapting to market trends.

L'attention soignée des formes et des détails font d'elle une pièce élégante s'adaptant à n'importe quel espace. Round est de plus respectueuse de l'environnement puisqu'elle permet une économie d'énergie en appliquant la technologie d'ouverture à froid et limitant le débit à un maximum de 5l/min. Cette pièce au design contemporain et à l'âme écologique existe en finition chrome mais aussi en noir et s'adapte donc aux tendances du marché.

El cuidado diseño de las formas y detalles hacen de ella una pieza elegante y adaptable a cualquier ambiente. Round es, además, respetuosa con el medio ambiente, ya que permite un ahorro de energía aplicando la tecnología de apertura en frío, y un consumo razonable de un recurso esencial como el agua, limitando el caudal a un máximo de 5l/min. Esta pieza con diseño contemporáneo y alma ecológica, completa sus virtudes ofreciéndose tanto en cromo como en negro mate, adaptándose a las tendencias del mercado.

## NOKEN BRASSWARE ®

Variety of finishes  
 Finitions variées  
 Variedad de acabados



Design + Architecture  
 Design et architecture  
 Diseño y Arquitectura

ComfortMove



Process control  
 Contrôle des process  
 Control de los procesos

Maximum Chrome



CustomSize

Durability  
 Durabilité  
 Durabilidad



Ecological systems  
 Systèmes écologiques  
 Sistemas ecológicos

ULTRASLIM

FINE EDGE, SOBER  
DESIGN  
BORD FIN, DESIGN  
ELEGANT  
BORDE FINO, DISEÑO  
ELEGANTE

# Arquitect

NOKEN CERAMIC®

Smooth lines, functionality and versatility of Architect collection are shown in the new washbasins of the series. Made in Noken Ceramic®, this material allows to raise the quality of the product, which can be seen in the thin edge of the washbasins, among other features.

Les lignes douces, la fonctionnalité et la versatilité de la collection Architect sont présentes dans les nouveaux lavabos de cette série. Fabriqués en Noken Ceramic®, ce matériel permet d'élever la qualité du produit mais également du fait des bords fins que présentent ces lavabos.

Las líneas suaves, la funcionalidad y la versatilidad de la colección Architect están presentes en los nuevos lavabos de la serie. Fabricados en Noken Ceramic®, este material permite elevar la calidad del producto, lo cual se aprecia, entre otras cosas, en el borde fino que presentan los lavabos.





Arquitect continues to grow with this suspended furniture, which is available in two sizes -80 and 120 centimeters- and in two finishes -black and gray- to add a touch of elegance and lightness to the room.

La collection Arquitect s'agrandit avec ce meuble suspendu, qui est disponible en deux dimensions, de 80 et 120 centimètres et en deux finitions, noir et gris, afin d'ajouter élégance et légèreté à cet espace.


La colección Arquitect sigue creciendo con este mueble suspendido, que está disponible en dos tamaños -de 80 y 120 centímetros- y en dos acabados -negro y gris- para añadir un punto de elegancia y ligereza a la estancia.



The elegance of the furniture is also provided by the copper mirror located the front of the piece, behind original slats.

L'élégance du meuble vient de plus du miroir en cuivre situé sur le devant du module, derrière quelques lames originales.

La elegancia del mueble viene aportada, además, por el espejo en cobre situado la parte delantera de la pieza, detrás de unas originales lamas.



# Arquitect

INALTERABLE  
 MATERIALS  
 MATERIAUX  
 INALTERABLES  
 MATERIALES  
 INALTERABLES



The surface of the Arquitect furniture is treated by nanotechnology, allowing the regeneration of possible superficial scratches through thermal healing repairing process. Also, the matt finish is anti fingerprint, bringing together aesthetics and functionality. The architect basin made in Noken Ceramic®, which bring outstanding characteristics.

Le plan de travail du meuble Arquitect est traité par une nanotechnologie, permettant aux micro rayures d'être régénérer à l'aide d'un processus de réparation thermique. Ainsi, la finition mat est anti empreinte, alliant esthétique et fonctionnalité. Le lavabo fabriqué en Noken Ceramic possède des caractéristiques inégalées.

La superficie de apoyo del mueble Arquitect está tratada mediante nanotecnología, permitiendo que se regenere de posibles microarañazos superficiales mediante un proceso de reparación térmica. Asimismo, el acabado supermate es anti huellas, aunando estética y funcionalidad. El lavabo fabricado en Noken Ceramic® posee unas características inigualables.

# NOKEN CERAMIC ®

Selected raw material  
Matière première sélectionnée  
Materia prima seleccionada



Chemical resistant  
Résistance chimique  
Resistencia química

Planimetrics  
Planimétrie  
Planimetría



100% hygiene  
100 % hygiène  
100% higiene

Easy cleaning  
Nettoyage facile  
Fácil limpieza



Compact ceramics  
Céramique compacte  
Cerámica compacta

Firing process at 1250°C  
Cuisson à 1250°C  
Cocido a 1250°C



NK protect



Thermal shock resistance  
Résistance aux chocs thermiques  
Resistencia choque térmico

# ARQUITECT

Low light reflectivity  
Reflet minimum  
Reflectancia mínima



Anti bacterial  
Antibactérien  
Antibacterias

Resistance to impact  
Résistance à l'impact  
Resistencia al impacto



Anti fingerprint  
Anti empreinte  
Antihuella

Resistance to scratch  
Résistance aux rayures  
Resistencia al rayado



Easy to clean  
Nettoyage facile  
Fácil limpieza

Soft touch  
Doux au touché  
Suave al tacto



High resistance to acid solvents  
Haute résistance aux produits chimiques  
Alta resistencia a productos químicos

Thermal healing  
Réparation des microrayures avec apport de chaleur  
Reparabilidad térmica de microarañazos



High temperature  
Haute stabilité à la variation thermique  
Estabilidad a elevada variación térmica

Light fastness  
Stabilité à la lumière  
Estabilidad a la luz



Hydro repellent  
Hydrofuge  
Hidrófugo





ONE CONCEPT,  
TWO FINISHES  
UN CONCEPT,  
DEUX FINITIONS  
UN CONCEPTO,  
DOS ACABADOS



The great adaptability and the ability to give to the bathroom a touch of distinction make this a leading piece of bathroom interior design.

The rounded edges of the bathtub make it a practical element to use, providing comfort to the user while transmitting lightness in the room. On top of that, Arquitect bathtub is presented in two finishes, gloss and matt, enhancing the possibilities when decorating the bathroom area. While the gloss finish is aligned with the classical styles for the bathroom, matt finish allows a perfect harmony between good taste and elegance.

Cette baignoire est une pièce moderne pour l'architecture d'intérieur des salles de bains : elle s'adapte facilement à différents styles de décoration et dote de distinction et de légèreté la salle de bain où elle est mise en place.

En outre, elle est très confortable et pratique à utiliser, grâce à ses bords arrondis. La baignoire Arquitect est disponible en deux finitions, brillante et mate ; les possibilités de décoration de la salle de bain se multiplient. La finition brillante s'adapte bien aux styles classiques, alors que la finition mate crée une harmonie parfaite entre le bon goût et l'élégance.







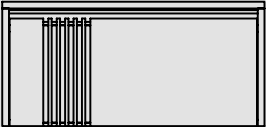
La gran adaptabilidad y la capacidad de aportar al baño un toque de distinción convierten a esta bañera en una pieza de vanguardia en interiorismo de baños.

Los cantos redondeados de la bañera hacen que sea, también, un elemento práctico para su uso, aportando comodidad al usuario a la vez que transmite ligereza a la estancia. Además, la bañera Arquitect se presenta en dos acabados, brillo y mate, aumentando así las posibilidades a la hora de decorar la estancia de baño. Mientras que el acabado brillo respeta los estilos clásicos, el acabado mate permite una armonía perfecta entre buen gusto y elegancia.

**1**

100221360 · ARQUITECT  
80 cm.








COMPOSITION :

-  100173502
-  100042618
-  100208353
-  100210639
-  100200789
-  100210619
-  100208049

**2**

100221362 · ARQUITECT  
120 cm.







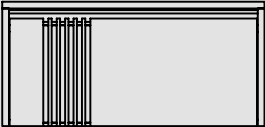
COMPOSITION :

-  100173502
-  100064200
-  100208353
-  100210639
-  100200797
-  100210619
-  100207946

**3**

100210697 · ARQUITECT  
80 cm.








COMPOSITION :

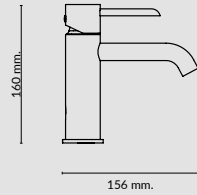
-  100173502
-  100042618
-  100208352
-  100114600
-  100200789
-  100101722
-  100207964

**4**

100210714 · ARQUITECT  
120 cm.

COMPOSITION :

-  100173502
-  100064200
-  100208352
-  100114600
-  100200797
-  100101722
-  100208048

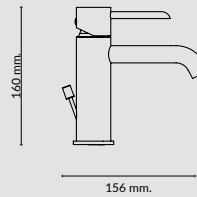
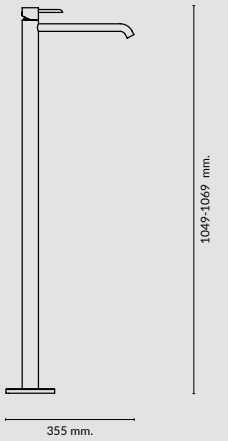


**100208352 - ROUND**  
Single lever basin mixer 3/8". Ø35 mm ceramic cartridge. Length of hoses 365 mm. Without pop-up waste set 1 1/4". "Plus" aerator. Cold-water opening. Flow rate 5,34 l/min. at 3 bar.  
Mitigeur lavabo avec cartouche Ø35 mm. Flexibles raccordement 3/8" longueur 365 mm., sans garniture de vidage 1 1/4". Avec mousseur "plus". Ouverture à froid. À 3 bars de pression 5,34 l/min.  
Monomando lavabo con cartucho cerámico de Ø35 mm. Sin vaciador. Latiguillos con conexion 3/8" y longitud 365mm. Aireador "plus". Apertura en frío. El caudal a 3 bar es de 5,34 l/min.

**100208353 - ROUND**  
Single lever basin mixer 3/8". Ø35 mm ceramic cartridge. Length of hoses 365 mm. Without pop-up waste set 1 1/4". "Plus" aerator. Cold-water opening. Flow rate 5,34 l/min. at 3 bar.  
Mitigeur lavabo avec cartouche Ø35 mm. Flexibles raccordement 3/8" longueur 365 mm., sans garniture de vidage 1 1/4". Avec mousseur "plus". Ouverture à froid. À 3 bars de pression 5,34 l/min.  
Monomando lavabo con cartucho cerámico de Ø35 mm. Sin vaciador. Latiguillos con conexion 3/8" y longitud 365mm. Aireador "plus". Apertura en frío. El caudal a 3 bar es de 5,34 l/min.

**100208374 - ROUND**  
Floor mounted single lever basin mixer. Ø35 mm ceramic cartridge. Cold-water opening. Flow rate 5,28 L/min at 3 bar. It has to be purchased together with floormounted Smart box 100149141-N199999397  
Mitigeur vasque installation au sol. Cartouche céramique de Ø35 mm. Ouverture à froid. À 3 bars de pression 5,28 l/min. Corps interne Smartbox robinetterie installation au sol nécessaire 100149141 - N199999397  
Monomando lavabo instalación a pavimento. Cartucho cerámico de Ø35mm. Apertura en frío. El caudal a 3 bares es de 5,28 L/min. Necesario cuerpo interno Smartbox grifería pavimento 100149141 - N199999397.

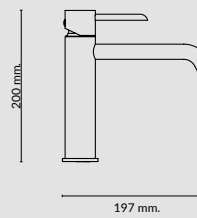
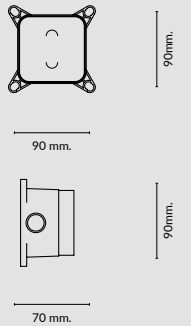
**100208363 - ROUND**  
Floor mounted single lever basin mixer. Ø35 mm ceramic cartridge. Cold-water opening. Flow rate 5,28 L/min at 3 bar. It has to be purchased together with floormounted Smart box 100149141-N199999397  
Mitigeur vasque installation au sol. Cartouche céramique de Ø35 mm. Ouverture à froid. À 3 bars de pression 5,28 l/min. Corps interne Smartbox robinetterie installation au sol nécessaire 100149141 - N199999397  
Monomando lavabo instalación a pavimento. Cartucho cerámico de Ø35mm. Apertura en frío. El caudal a 3 bares es de 5,28 L/min. Necesario cuerpo interno Smartbox grifería pavimento 100149141 - N199999397.



**100208340 - ROUND**  
Single lever basin mixer. Ø35 mm. ceramic cartridge. Connection 3/8". Length of hoses 365 mm. With pop-up waste set 1 1/4". "Plus" aerator. Cold-water opening. Flow rate 5,34 l/min. at 3 bar.  
Mitigeur lavabo avec cartouche Ø35 mm. Flexibles raccordement 3/8" longueur 365 mm. Garniture de vidage 1 1/4". Avec mousseur "plus". Ouverture à froid. À 3 bars de pression 5,34 l/min.  
Monomando lavabo con cartucho cerámico de Ø35mm. Conexiones de 3/8", una longitud de los latiguillos de 365mm., con vaciador automático y aireador "plus". Apertura en frío. El caudal a 3 bares es de 5,34 l/min.

**100208350 - ROUND**  
Single lever basin mixer. Ø35 mm. ceramic cartridge. Connection 3/8". Length of hoses 365 mm. With pop-up waste set 1 1/4". "Plus" aerator. Cold-water opening. Flow rate 5,34 l/min. at 3 bar.  
Mitigeur lavabo avec cartouche Ø35 mm. Flexibles raccordement 3/8" longueur 365 mm. Garniture de vidage 1 1/4". Avec mousseur "plus". Ouverture à froid. À 3 bars de pression 5,34 l/min.  
Monomando lavabo con cartucho cerámico de Ø35mm. Conexiones de 3/8", una longitud de los latiguillos de 365mm., con vaciador automático y aireador "plus". Apertura en frío. El caudal a 3 bares es de 5,34 l/min.

**100149141 - SMART BOX**  
SMART BOX BATH - built-in body with universal quick installation for floor taps with 1/2" connections. SMART BOX BATH - Corps encastré installation rapide universelle pour robinetteries installation au sol avec connections 1/2". SMART BOX BATH - Cuerpo empotrado de instalación rápida universal para griferías a pavimento con conexiones 1/2".

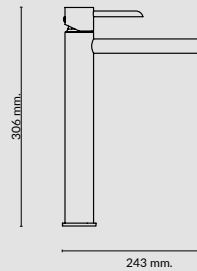
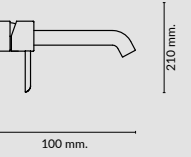


**100208354 - ROUND**  
200 mm high spout single lever basin mixer 3/8". Ø35 mm ceramic cartridge. Length of hoses 430 mm. Without pop-up waste set 1 1/4". "Plus" aerator. Cold-water opening. Flow rate 5,34 l/min. at 3 bar.  
Mitigeur lavabo bec haut 200 mm avec cartouche Ø35 mm. Flexibles raccordement 3/8" longueur 430 mm., sans garniture de vidage 1 1/4". Avec mousseur "plus". Ouverture à froid. À 3 bars de pression 5,34 l/min.  
Monomando lavabo caño alto de 200mm con cartucho cerámico de Ø35mm. Sin vaciador. Conexiones de 3/8", una longitud de los latiguillos de 430mm. Aireador "plus". Apertura en frío. El caudal a 3 bares es de 5,34 l/min.

**100208355 - ROUND**  
200 mm high spout single lever basin mixer 3/8". Ø35 mm ceramic cartridge. Length of hoses 430 mm. Without pop-up waste set 1 1/4". "Plus" aerator. Cold-water opening. Flow rate 5,34 l/min. at 3 bar.  
Mitigeur lavabo bec haut 200 mm avec cartouche Ø35 mm. Flexibles raccordement 3/8" longueur 430 mm., sans garniture de vidage 1 1/4". Avec mousseur "plus". Ouverture à froid. À 3 bars de pression 5,34 l/min.  
Monomando lavabo caño alto de 200mm con cartucho cerámico de Ø35mm. Sin vaciador. Conexiones de 3/8", una longitud de los latiguillos de 430mm. Aireador "plus". Apertura en frío. El caudal a 3 bares es de 5,34 l/min.

**100210548 - ROUND**  
Single lever basin mixer trim kit. . Ø35 mm ceramic cartridge. Without pop up waste. Flow rate 5 L/min at 3 bar. Possibility of vertical and horizontal installation.  
Partie externe mitigeur lavabo encastré avec cartouche céramique de 35mm. Sans vidage. Le débit à 3 bars est de 5l/min (eau mitigée). Possibilité d'installation verticale ou horizontale  
Parte externa monomando encastre lavabo con cartucho cerámico de Ø35 mm. Sin vaciador. El caudal a 3 bares es de 5 L/min. Posibilidad de montaje en horizontal y en vertical.

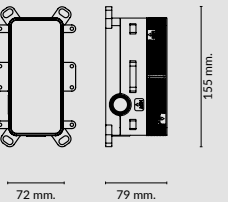
**100210549 - ROUND**  
Single lever basin mixer trim kit. . Ø35 mm ceramic cartridge. Without pop up waste. Flow rate 5 L/min at 3 bar. Possibility of vertical and horizontal installation.  
Partie externe mitigeur lavabo encastré avec cartouche céramique de 35mm. Sans vidage. Le débit à 3 bars est de 5l/min (eau mitigée). Possibilité d'installation verticale ou horizontale  
Parte externa monomando encastre lavabo con cartucho cerámico de Ø35 mm. Sin vaciador. El caudal a 3 bares es de 5 L/min. Posibilidad de montaje en horizontal y en vertical.

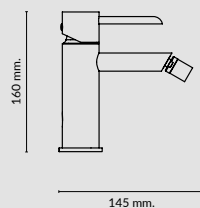


**100208362 - ROUND**  
306 mm high spout single lever basin mixer 3/8". Ø35 mm ceramic cartridge. Length of hoses 420 mm. Without pop-up waste set 1 1/4". "Plus" aerator. Cold-water opening. Flow rate 5,34 l/min. at 3 bar.  
Mitigeur lavabo bec haut 306 mm avec cartouche Ø35 mm. Flexibles raccordement 3/8" longueur 420 mm., sans garniture de vidage 1 1/4". Avec mousseur "plus". Ouverture à froid. À 3 bars de pression 5,34 l/min.  
Monomando lavabo caño alto de 306mm con cartucho cerámico de Ø35mm. Sin vaciador. Conexiones de 3/8", una longitud de los latiguillos de 420mm. Aireador "plus". Apertura en frío. El caudal a 3 bares es de 5,34 l/min.

**100208373 - ROUND**  
306 mm high spout single lever basin mixer 3/8". Ø35 mm ceramic cartridge. Length of hoses 420 mm. Without pop-up waste set 1 1/4". "Plus" aerator. Cold-water opening. Flow rate 5,34 l/min. at 3 bar.  
Mitigeur lavabo bec haut 306 mm avec cartouche Ø35 mm. Flexibles raccordement 3/8" longueur 420 mm., sans garniture de vidage 1 1/4". Avec mousseur "plus". Ouverture à froid. À 3 bars de pression 5,34 l/min.  
Monomando lavabo caño alto de 306mm con cartucho cerámico de Ø35mm. Sin vaciador. Conexiones de 3/8", una longitud de los latiguillos de 420mm. Aireador "plus". Apertura en frío. El caudal a 3 bares es de 5,34 l/min.

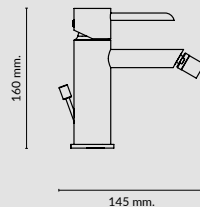
**100144928 - SMART BOX**  
SMART BOX BASIN - Universal and quick installation for basin mixer. ½" connections. Possibility of vertical and horizontal installation. SMART BOX BASIN - Corps encastré installation rapide universelle pour mitigeur lavabo. Connections 1/2". Possibilité d'installation horizontale et verticale. SMART BOX BASIN - Cuerpo empotrado de instalación rápida universal para mezclador lavabo. Cartucho cerámico de Ø35mm y conexiones 1/2". Posibilidad de Instalación en horizontal y en vertical.





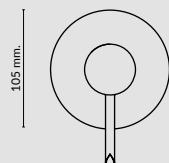
**100208381 - ROUND**  
 Single lever bidet mixer 3/8". Ø35 mm ceramic cartridge. Length of hoses 370 mm. Without pop-up waste set 1 1/4". "Plus" aerator. Cold-water opening. Flow rate 11,73 l/min. at 3 bar.  
 Mitigeur bidet avec cartouche Ø35 mm. Flexibles raccordement 3/8" longueur 370 mm., sans garniture de vidage 1 1/4". Avec mousseur "plus". Ouverture à froid. À 3 bars de pression 11,73 l/min.  
 Monomando bidé con cartucho cerámico de Ø35mm. Conexiones de 3/8", una longitud de los latiguillos de 370mm. Aireador "plus". Apertura en frío. El caudal a 3 bares es de 11,73 l/min.

**100208341 - ROUND**  
 Single lever bidet mixer 3/8". Ø35 mm ceramic cartridge. Length of hoses 370 mm. Without pop-up waste set 1 1/4". "Plus" aerator. Cold-water opening. Flow rate 11,73 l/min. at 3 bar.  
 Mitigeur bidet avec cartouche Ø35 mm. Flexibles raccordement 3/8" longueur 370 mm., sans garniture de vidage 1 1/4". Avec mousseur "plus". Ouverture à froid. À 3 bars de pression 11,73 l/min.  
 Monomando bidé con cartucho cerámico de Ø35mm. Conexiones de 3/8", una longitud de los latiguillos de 370mm. Aireador "plus". Apertura en frío. El caudal a 3 bares es de 11,73 l/min.



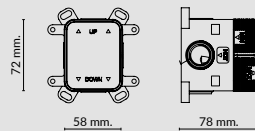
**100208370 - ROUND**  
 Single lever bidet mixer with Ø35 mm ceramic cartridge, 3/8" connections, 370 mm. long hoses, pop-up waste set 1 1/4" and "plus" aerator. Cold-water opening. Flow rate 11,73 l/min. at 3 bar.  
 Mitigeur bidet avec cartouche Ø35 mm. Flexibles Raccordements 3/8" longueur 370 mm. Garniture de vidage 1 1/4". Mousseur "plus". Ouverture à froid. À 3 bars de pression 11,73 l/min.  
 Monomando bidé con cartucho cerámico de Ø35 mm., con conexiones de 3/8", una longitud de los latiguillos de 370 mm., vaciador automático y aireador "plus". Apertura en frío. El caudal a 3 bares es de 11,73 l/min.

**100208380 - ROUND**  
 Single lever bidet mixer with Ø35 mm ceramic cartridge, 3/8" connections, 370 mm. long hoses, pop-up waste set 1 1/4" and "plus" aerator. Cold-water opening. Flow rate 11,73 l/min. at 3 bar.  
 Mitigeur bidet avec cartouche Ø35 mm. Flexibles Raccordements 3/8" longueur 370 mm. Garniture de vidage 1 1/4". Mousseur "plus". Ouverture à froid. À 3 bars de pression 11,73 l/min.  
 Monomando bidé con cartucho cerámico de Ø35 mm., con conexiones de 3/8", una longitud de los latiguillos de 370 mm., vaciador automático y aireador "plus". Apertura en frío. El caudal a 3 bares es de 11,73 l/min.



**100209471 - ROUND**  
 Single lever concealed shower mixer trim kit.  
 Partie externe mitigeur encastré douche  
 Parte externa monomando encastre ducha

**100210540 - ROUND**  
 Single lever concealed shower mixer trim kit.  
 Partie externe mitigeur encastré douche  
 Parte externa monomando encastre ducha

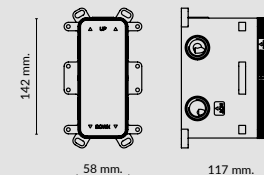


**100124166 - SMART BOX**  
 SMART BOX - Universal and quick installation for 1 way mixer with a Ø35 mm. ceramic cartridge and 1/2" connections. The 3 bar pressure is 22,1 L/min. 2 mufflers and a 1/2" plug included.  
 SMART BOX - Corps encastré d'installation rapide universelle pour mitigeur à 1 sortie. Avec cartouche céramique de Ø35mm et connexions 1/2". Le débit à 3 bars de pression est de 22,1 l/min. 2 silencieux et un bouchon 1/2" inclus.  
 Cuerpo empotrado de instalación rápida universal para mezclador de 1 salida. con cartucho cerámica de Ø35mm y conexiones 1/2". El caudal a 3 bares es 22,1 l/min. 2 silenciadores y un tapon 1/2" incluidos.

**100124169 - SMART BOX**  
 SMART BOX - Internal component for built-in mixer 100124166 - N199999568  
 SMART BOX - Pièces internes pour corps encastré mitigeur 100124166 - N199999568  
 Partes internas para cuerpo empotrado mezclador 100124166 - N199999568

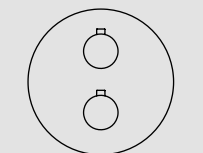
**100124167 - SMART BOX**  
 SMART BOX - Universal and quick installation for 2 or 3 way mixers with a Ø35 mm. ceramic cartridge and 1/2" connections. The 3 bar pressure is 20,1 L/min. 2 mufflers and a 1/2" drain included.  
 SMART BOX - Corps encastré d'installation rapide universelle pour mitigeur à 2 ou 3 sorties. Avec cartouche céramique de Ø35mm et connexions 1/2". Le débit à 3 bars de pression est de 20,1 l/min aux trois sorties. 2 silencieux et 2 bouchons 1/2" inclus.  
 Cuerpo empotrado de instalación rápida universal para mezclador de 2 o 3 salidas. con cartucho cerámica de Ø35mm y conexiones 1/2". El caudal a 3 bares es 20,1 L/min en las tres salidas. 2 Silenciadores y dos tapones 1/2" incluidos.

**100124170 - SMART BOX**  
 SMART BOX - Internal component for built-in mixer 100124167 - N199999572  
 SMART BOX - Pièces internes pour corps encastré mitigeur 100124167 - N199999572  
 Partes internas para cuerpo empotrado mezclador 100124167 - N199999572



**100124173 - RONDO**  
 RONDO - Thermostatic smart box external component.  
 RONDO - Pièce externe Smartbox thermostatique  
 Parte externa smartbox termostático

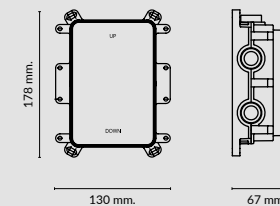
**100212603 - RONDO**  
 RONDO - Thermostatic smart box external component.  
 RONDO - Pièce externe Smartbox thermostatique  
 Parte externa smartbox termostático

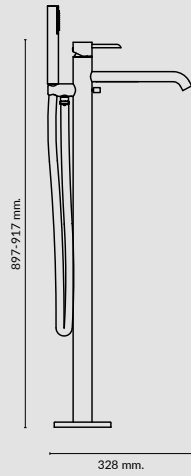


**NEW**

**SMART BOX SLIM**  
 SMART BOX SLIM - Universal and quick installation for 1, 2 or 3 ways mixers with a Ø35 mm. ceramic cartridge and 1/2" connections. Flow rate one outlet: 22,4 l/min. at 3 bar. and other outlet: 19,5 l/min. at 3 bar.  
 Corps encastré d'installation rapide universelle pour thermostatique à 1, 2 ou 3 sorties. Avec cartouche thermostatique en cire incorporée et connexions 1/2". 3 bars de pression pour une sortie: 22,4 l/min. et pour l'autre deux: 19,5 l/min.  
 Cuerpo empotrado de instalación rápida universal para termostática de 1, 2 o 3 salidas. Con termoelemento de cera incorporado y conexiones 1/2". El caudal a 3 bares para 1 salida es de 22,4 l/min. y para las otras 2 salidas de 19,5 l/min.

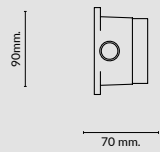
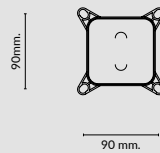
**100238407 - SMART BOX**  
 SMART BOX SLIM - Internal thermostatic component for 3 exits 100238318 - N521280253  
 Pièce interne thermostatique 3 sorties 100238318 - N521280253  
 Parte interna termostática 3 salidas 100238318 - N521280253



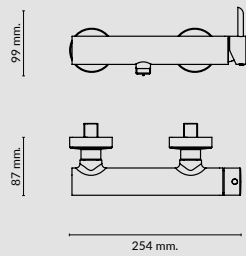


**100209423 - ROUND**  
 Floor mounted single lever bath shower mixer. Ø35 mm ceramic cartridge. Includes hand shower and 150cm shower hose. Automatic diverter. "Plus" aerator. Flow rate for shower: 12,25 l/min. at 3 bar and flow rate bath: 14,64 l/min. at 3 bar. It has to be purchased together with floormounted Smart box 100149141-N199999397  
 Mitigeur bain/douche installation au sol complet avec flexible et douchette. Cartouche céramique Ø35 mm. Mousseur "plus". À 3 bars de pression pour douche 12,25 l/min. et pour bain 14,64 l/min. Corps interne Smartbox robinetterie installation au sol nécessaire 100149141 - N199999397  
 Monomando baño/ducha instalación a pavimento con flexible de 150cm y teleducha. Cartucho cerámico de Ø35 mm. Inversor automático y aireador "plus". El caudal a 3 bares para la ducha es de: 12,25 l/min. y para el baño de: 14,64 l/min. Necesario cuerpo interno Smartbox grifería pavimento 100149141 - N199999397

**100209456 - ROUND**  
 Floor mounted single lever bath shower mixer. Ø35 mm ceramic cartridge. Includes hand shower and 150cm shower hose. Automatic diverter. "Plus" aerator. Flow rate for shower: 12,25 l/min. at 3 bar and flow rate bath: 14,64 l/min. at 3 bar. It has to be purchased together with floormounted Smart box 100149141-N199999397  
 Mitigeur bain/douche installation au sol complet avec flexible et douchette. Cartouche céramique Ø35 mm. Mousseur "plus". À 3 bars de pression pour douche 12,25 l/min. et pour bain 14,64 l/min. Corps interne Smartbox robinetterie installation au sol nécessaire 100149141 - N199999397  
 Monomando baño/ducha instalación a pavimento con flexible de 150cm y teleducha. Cartucho cerámico de Ø35 mm. Inversor automático y aireador "plus". El caudal a 3 bares para la ducha es de: 12,25 l/min. y para el baño de: 14,64 l/min. Necesario cuerpo interno Smartbox grifería pavimento 100149141 - N199999397

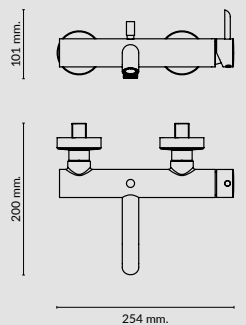


**100149141 - SMART BOX**  
 SMART BOX BATH - built-in body with universal quick installation for floor taps with 1/2" connections.  
 SMART BOX BATH - Corps encastré installation rapide universelle pour robinetteries installation au sol avec connections 1/2".  
 SMART BOX BATH - Cuerpo empotrado de instalación rápida universal para griferías a pavimento con conexiones 1/2".



**100209415 - ROUND**  
 Wall mounted exposed shower mixer with Ø35 mm ceramic cartridge and 1/2" connections. Centre distance 150 +/-15 mm. Flow rate 22,11 l/min. at 3 bar.  
 Mitigeur externe douche avec cartouche Ø35 mm. Raccordements 1/2". Distance entre des raccords 150 +/-15 mm. À 3 bars de pression 22,11 l/min.  
 Monomando externo ducha con cartucho cerámico de Ø35 mm. y conexiones de 1/2". Distancia excéntricas 150 +/-15 mm. El caudal a 3 bares es de 22,11 l/min.

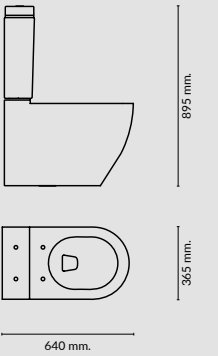
**100209448 - ROUND**  
 Wall mounted exposed shower mixer with Ø35 mm ceramic cartridge and 1/2" connections. Centre distance 150 +/-15 mm. Flow rate 22,11 l/min. at 3 bar.  
 Mitigeur externe douche avec cartouche Ø35 mm. Raccordements 1/2". Distance entre des raccords 150 +/-15 mm. À 3 bars de pression 22,11 l/min.  
 Monomando externo ducha con cartucho cerámico de Ø35 mm. y conexiones de 1/2". Distancia excéntricas 150 +/-15 mm. El caudal a 3 bares es de 22,11 l/min.



**100209449 - ROUND**  
 Wall mounted exposed bath shower mixer with Ø35 mm ceramic cartridge, 1/2" connections, semi-automatic diverter and "plus" aerator. Centre distance 150+/-15 mm. Flow rate for shower: 20,96 l/min. at 3 bar and flow rate bath: 15,98 l/min. at 3 bar.  
 Mitigeur externe bain/douche avec cartouche Ø35 mm. Raccordements 1/2". Inverseur semiautomatique. Mousseur "plus". Distance entre des raccords 150+/-15 mm. À 3 bars de pression pour douche 20,96 l/min. et pour bain 15,98 l/min.  
 Monomando externo baño/ducha con cartucho cerámico de Ø35 mm. conexiones de 1/2", inversor semiautomático y aireador "plus". Distancia excéntricas 150+/-15 mm. El caudal a 3 bares para la ducha es de: 20,96 l/min. y para el baño de: 15,98 l/min.

**100209455 - ROUND**  
 Wall mounted exposed bath shower mixer with Ø35 mm ceramic cartridge, 1/2" connections, semi-automatic diverter and "plus" aerator. Centre distance 150+/-15 mm. Flow rate for shower: 20,96 l/min. at 3 bar and flow rate bath: 15,98 l/min. at 3 bar.  
 Mitigeur externe bain/douche avec cartouche Ø35 mm. Raccordements 1/2". Inverseur semiautomatique. Mousseur "plus". Distance entre des raccords 150+/-15 mm. À 3 bars de pression pour douche 20,96 l/min. et pour bain 15,98 l/min.  
 Monomando externo baño/ducha con cartucho cerámico de Ø35 mm. conexiones de 1/2", inversor semiautomático y aireador "plus". Distancia excéntricas 150+/-15 mm. El caudal a 3 bares para la ducha es de: 20,96 l/min. y para el baño de: 15,98 l/min.

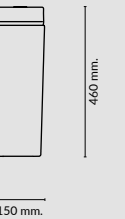
**100048261 - ARQUITECT**  
 C/C adjustable outlet pan with fixing kit 100041212 - N420150000.  
 Cuvette au sol sortie orientable avec fixations 100041212 - N420150000.  
 Inodoro a tierra con salida orientable. Incluye las fijaciones 100041212 - N420150000



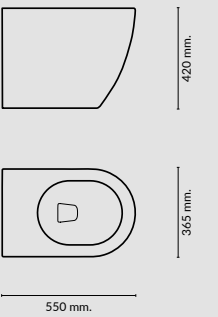
**100048255 - ARQUITECT**  
 Cistern with inlet on upper left-hand side, pre-assembled mechanism, connections and seal. The water inlet can be mounted on the left or right. conventional flush 6 / 3 L.  
 Réservoir avec alimentation arrière supérieure à gauche. chasse conventionnelle - 6 / 3 L.  
 Cisterna con alimentación trasera superior derecha o izquierda, mecanismo pre-montado, fijaciones y junta. Descarga convencional 6 / 3 L.

**100067646 - ARQUITECT**  
 Cistern with inlet on upper left-hand side, pre-assembled mechanism, connections and seal. The water inlet can be mounted on the left or right. ECO flush 4,5 / 3 L.  
 Réservoir avec alimentation arrière supérieure à gauche. chasse ECO - 4,5 / 3 L.  
 Cisterna con alimentación trasera superior derecha o izquierda, mecanismo pre-montado, fijaciones y junta. descarga ECO 4,5 / 3 L.

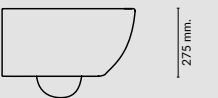
**100231506 - ARQUITECT**  
 Cistern including internals bottom right inlet.  
 Réservoir avec alimentation inférieure droite et mécanisme.  
 Cisterna con mecanismo y alimentación inferior derecha.



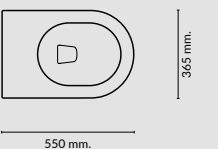
**100048291 - ARQUITECT**  
 Back to wall pan. Adjustable outlet with fixing kit 100041212 - N420150000.  
 Cuvette indépendante sortie orientable avec fixations 100041212 - N420150000.  
 Inodoro independiente con salida orientable. Incluye las fijaciones 100041212 - N420150000.

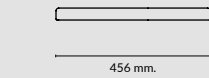
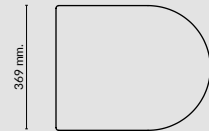


**100082161 - ARQUITECT**  
 Wall hung pan with fixing kit 100062412 - N490000003  
 Cuvette suspendue avec fixations 100062412 - N490000003  
 Inodoro suspendido. Incluye las fijaciones 100062412 - N490000003

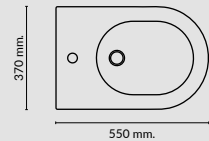


**100093383 - ARQUITECT**  
 Wall hung pan with built-in bidet function and fixing kit 100062412 - N490000003.  
 Cuvette suspendue et fonction bidet intégrée avec fixations 100062412 - N490000003.  
 Inodoro suspendido con función bidé e incluye las fijaciones 100062412 - N490000003.

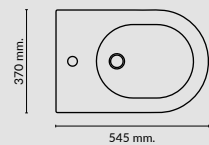




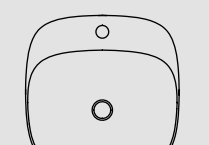

**100121996 - ARQUITECT**  
**Thermodur seat and cover**  
 Abattant cuvette Thermodur  
 Asiento inodoro thermodur



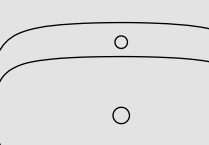
**100122004 - ARQUITECT**  
**Soft-close seat and cover**  
 Abattant cuvette descente retenue  
 Asiento inodoro con bisagra amortiguada.




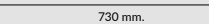
**100048276 - ARQUITECT**  
**Bidet with fixing kit 100041212 - N420150000**  
 Bidet avec fixations 100041212 - N420150000  
 Bidé a tierra. Incluye las fijaciones 100041212 - N420150000



**100082170 - ARQUITECT**  
**Wall hung bidet with fixing kit 100062412 - N490000003**  
 Bidet suspendu avec fixations 100062412 - N490000003  
 Bidé suspendido. Incluye las fijaciones 100062412 - N490000003

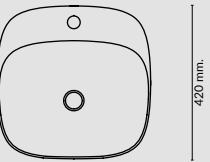


**100200824 - ARQUITECT**  
**42 cm. overmounted without overflow. It's necessary to use a un-slotted clicker or freeflow grid basin waste.**  
 Lavabo 42 cm. à encastrer sans trop plein. Un vidage à écoulement permanent devra être utilisé.  
 Lavabo 42 cm encastre sin rebosadero. Se deberá utilizar un vaciador fijo o de rejilla.



**100200826 - ARQUITECT**  
**70 cm. overmounted without overflow. It's necessary to use a un-slotted clicker or freeflow grid basin waste.**  
 Lavabo 70 cm. à encastrer sans trop plein. Un vidage à écoulement permanent devra être utilisé.  
 Lavabo 70 cm encastre sin rebosadero. Se deberá utilizar un vaciador fijo o de rejilla.

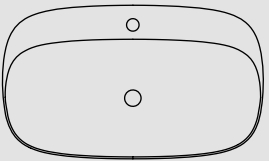
**100200789 - ARQUITECT**  
**42 cm. countertop basin without overflow. It's necessary to use a un-slotted clicker or freeflow grid basin waste. white**  
 Lavabo 42 cm. à poser sans trop plein. Un vidage à écoulement permanent devra être utilisé. blanc  
 Lavabo 42 cm apoyo sin rebosadero. Se deberá utilizar un vaciador fijo o de rejilla. blanco



420 mm.

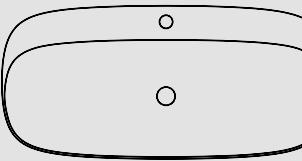
**100229825 - ARQUITECT**  
**42 cm. countertop basin without overflow. It's necessary to use a un-slotted clicker or freeflow grid basin waste. matt white**  
 Lavabo 42 cm. à poser sans trop plein. Un vidage à écoulement permanent devra être utilisé. blanc mate  
 Lavabo 42 cm apoyo sin rebosadero. Se deberá utilizar un vaciador fijo o de rejilla. blanco mate

**100200797 - ARQUITECT**  
**70 cm. countertop basin without overflow. It's necessary to use a un-slotted clicker or freeflow grid basin waste.**  
 Lavabo 70 cm. à poser sans trop plein. Un vidage à écoulement permanent devra être utilisé.  
 Lavabo 70 cm apoyo sin rebosadero. Se deberá utilizar un vaciador fijo o de rejilla.



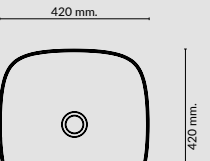
730 mm.

**100200830 - ARQUITECT**  
**90 cm. countertop basin without overflow. It's necessary to use a un-slotted clicker or freeflow grid basin waste.**  
 Lavabo 90 cm. à poser sans trop plein. Un vidage à écoulement permanent devra être utilisé.  
 Lavabo 90 cm apoyo sin rebosadero. Se deberá utilizar un vaciador fijo o de rejilla.



900 mm.

**100200806 - ARQUITECT**  
**Floor standing basin without overflow. Pop-up waste with ceramic plug included. white**  
 Lavabo au sol sans trop plein. Inclus bonde de vidage type clicker avec couvercle en céramique. blanc  
 Lavabo de pie sin rebosadero. Incluye vaciador tipo clicker con tapón cerámico. blanco



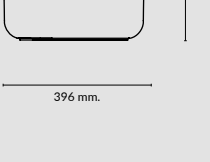
420 mm.

**100229769 - ARQUITECT**  
**Floor standing basin without overflow. Pop-up waste with ceramic plug included. matt white**  
 Lavabo au sol sans trop plein. Inclus bonde de vidage type clicker avec couvercle en céramique. blanc mate  
 Lavabo de pie sin rebosadero. Incluye vaciador tipo clicker con tapón cerámico. blanco mate

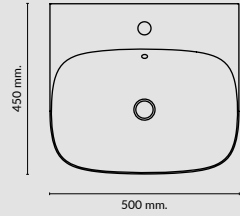


850 mm.

**100229832 - ARQUITECT**  
**Floor standing basin without overflow. Pop-up waste with ceramic plug included. sand**  
 Lavabo au sol sans trop plein. Inclus bonde de vidage type clicker avec couvercle en céramique. sable  
 Lavabo de pie sin rebosadero. Incluye vaciador tipo clicker con tapón cerámico. arena



396 mm.

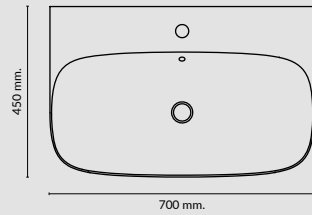
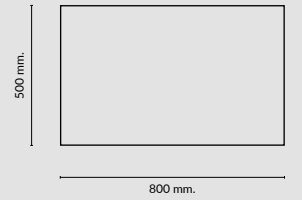


**NEW**

**100229808 - ARQUITECT**  
 50 cm wall hung thin basin with overflow and fixing kit 100041225 - N421040000. white  
 Lavabo 50 cm suspendu à bords fins avec trop plein et fixations 100041225 - N421040000. blanc  
 Lavabo 50 cm suspendido con borde fino y rebosadero. Incluye las fijaciones 100041225 - N421040000. blanco

**100229809 - ARQUITECT**  
 50 cm wall hung thin basin with overflow and fixing kit 100041225 - N421040000. matt white  
 Lavabo 50 cm suspendu à bords fins avec trop plein et fixations 100041225 - N421040000. blanc mate  
 Lavabo 50 cm suspendido con borde fino y rebosadero. Incluye las fijaciones 100041225 - N421040000. blanco mate

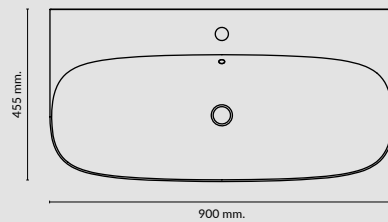
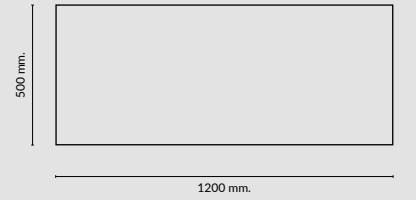
**100042618 - SMART LINE**  
 80x50 cm polished border  
 Bord poli 80x50 cm.  
 Canto pulido 80x50 cm



**NEW**

**100229840 - ARQUITECT**  
 70 cm wall hung thin basin with overflow and fixing kit 100041225 - N421040000. white  
 Lavabo 70 cm suspendu à bords fins avec trop plein et fixations 100041225 - N421040000. blanc  
 Lavabo 70 cm suspendido con borde fino y rebosadero. Incluye las fijaciones 100041225 - N421040000. blanco


**100064200 - SMART LINE**  
 CITY - Mirror with smooth edges, 120x50 cm with a light  
 Bord poli 120 x 50 cm.  
 Espejo canto pulido 120x50 cm



**NEW**

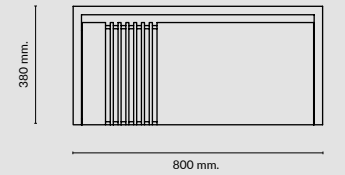
**100229807 - ARQUITECT**  
 90 cm wall hung thin basin with overflow and fixing kit 100041225 - N421040000. white  
 Lavabo 90 cm suspendu à bords fins avec trop plein et fixations 100041225 - N421040000. blanc  
 Lavabo 90 cm suspendido con borde fino y rebosadero. Incluye las fijaciones 100041225 - N421040000. blanco

**100173502 - HOTELS**  
 Hotels LED light 5W for mirror installation. 12 V, IP44.  
 Applique LED Hotels 5W pour installation avec miroir. 12 V, IP44.  
 Aplique LED Hotels 5W para instalación en espejo. 12 V, IP44.



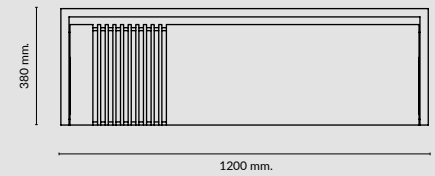
**100208049 - ARQUITECT**  
 ARQUITECT. - Wall-mount vanity 80CM, with one drawer with soft-close system. With external surface Project Tech that allows thermal repair of micro scratches, supermate and anti-fingerprint. Drawer front with copper mirror.  
 ARQUITECT. - Module suspendu de 80CM, avec tiroir à fermeture ralentie et compartiments. Avec superficie extérieure Project Tech permettant la réparation thermique de micro rayures, mat et anti-empreintes digitales. Frontal en miroir cuivre fumé.  
 ARQUITECT. - Módulo suspendido de 80CM, con cajón con cierre ralentizado y compartimentos. Con superficie exterior Project Tech que permite la reparación térmica de micro arañazos, supermate y anti-huella. Frente con espejo ahumado cobre.

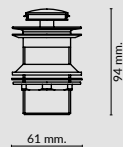
**100207964 - ARQUITECT**  
 ARQUITECT. - Wall-mount vanity 80CM, with one drawer with soft-close system. With external surface Project Tech that allows thermal repair of micro scratches, supermate and anti-fingerprint. Drawer front with copper mirror.  
 ARQUITECT. - Module suspendu de 80CM, avec tiroir à fermeture ralentie et compartiments. Avec superficie extérieure Project Tech permettant la réparation thermique de micro rayures, mat et anti-empreintes digitales. Frontal en miroir cuivre fumé.  
 ARQUITECT. - Módulo suspendido de 80CM, con cajón con cierre ralentizado y compartimentos. Con superficie exterior Project Tech que permite la reparación térmica de micro arañazos, supermate y anti-huella. Frente con espejo ahumado cobre.



**100207946 - ARQUITECT**  
 ARQUITECT. - Wall-mount vanity 120CM, with one drawer with soft-close system. With external surface Project Tech that allows thermal repair of micro scratches, supermate and anti-fingerprint. Drawer front with copper mirror.  
 ARQUITECT. - Module suspendu de 120CM, avec tiroir à fermeture ralentie et compartiments. Avec superficie extérieure Project Tech permettant la réparation thermique de micro rayures, mat et anti-empreintes digitales. Frontal en miroir cuivre fumé.  
 ARQUITECT. - Módulo suspendido de 120CM, con cajón con cierre ralentizado y compartimentos. Con superficie exterior Project Tech que permite la reparación térmica de micro arañazos, supermate y anti-huella. Frente con espejo ahumado cobre.

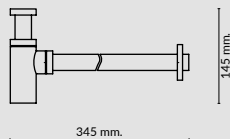
**100208048 - ARQUITECT**  
 ARQUITECT. - Wall-mount vanity 120CM, with one drawer with soft-close system. With external surface Project Tech that allows thermal repair of micro scratches, supermate and anti-fingerprint. Drawer front with copper mirror.  
 ARQUITECT. - Module suspendu de 120CM, avec tiroir à fermeture ralentie et compartiments. Avec superficie extérieure Project Tech permettant la réparation thermique de micro rayures, mat et anti-empreintes digitales. Frontal en miroir cuivre fumé.  
 ARQUITECT. - Módulo suspendido de 120CM, con cajón con cierre ralentizado y compartimentos. Con superficie exterior Project Tech que permite la reparación térmica de micro arañazos, supermate y anti-huella. Frente con espejo ahumado cobre.





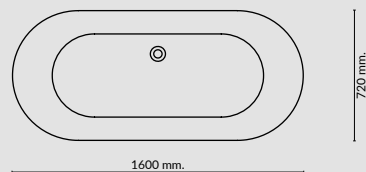
100114600 • COMPLEMENTOS  
Unslotted clicker basin waste. chrome  
Bonde clicker sans trop plein. chromé  
Vaciador pulsador clicker sin rebosadero. cromo

100210639 • COMPLEMENTOS  
Unslotted clicker basin waste. black  
Bonde clicker sans trop plein. noir  
Vaciador pulsador clicker sin rebosadero. negro

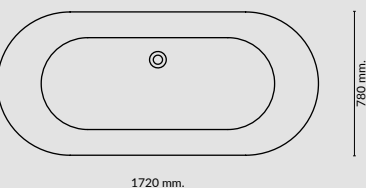


100101722 • COMPLEMENTOS  
HOTELS - Bottle trap. chrome  
HOTELS - Siphon bouteille lavabo. chromé  
HOTELS\_Sifón botella lavabo. cromo

100210619 • COMPLEMENTOS  
HOTELS - Bottle trap. black  
HOTELS - Siphon bouteille lavabo. noir  
HOTELS\_Sifón botella lavabo. negro



100206901 • ARQUITECT  
Bathtub, freestanding, without brassware, oval 160x72, one-piece, center bath waste, sanitary acrylic. Syphon NEXT 100158208 accessory not included. matt white  
Baignoire, en îlot, sans robinetterie, ovale 160x72, une-pièce, avec vidage central, acrylique sanitaire. Accessoir siphon NEXT 100158208 non inclus. blanc mate  
Bañera sin equipamiento electrónico, exenta, sin grifería, formato oval 160x72, monocasco, desague central, acrílico sanitario. No incluye accesorio sifón Next 100158208. blanco mate



100206910 • ARQUITECT  
Bathtub, freestanding, without brassware, oval 160x72, one-piece, center bath waste, sanitary acrylic. Syphon NEXT 100158208 accessory not included. glossy white  
Baignoire, en îlot, sans robinetterie, ovale 160x72, une-pièce, avec vidage central, acrylique sanitaire. Accessoir siphon NEXT 100158208 non inclus. blanc brillant  
Bañera sin equipamiento electrónico, exenta, sin grifería, formato oval 160x72, monocasco, desague central, acrílico sanitario. No incluye accesorio sifón Next 100158208. blanco brillo

100206872 • ARQUITECT  
Bathtub, freestanding, without brassware, oval 172x78, one-piece, center bath waste, sanitary acrylic. Syphon NEXT 100158208 accessory not included. matt white  
Baignoire, en îlot, sans robinetterie, ovale 172x78, une-pièce, avec vidage central, acrylique sanitaire. Accessoir siphon NEXT 100158208 non inclus. blanc mate  
Bañera sin equipamiento electrónico, exenta, sin grifería, formato oval 172x78, monocasco, desague central, acrílico sanitario. No incluye accesorio sifón Next 100158208. blanco mate

100206891 • ARQUITECT  
Bathtub, freestanding, without brassware, oval 172x78, one-piece, center bath waste, sanitary acrylic. Syphon NEXT 100158208 accessory not included. glossy white  
Baignoire, en îlot, sans robinetterie, ovale 172x78, une-pièce, avec vidage central, acrylique sanitaire. Accessoir siphon NEXT 100158208 non inclus. blanc brillant  
Bañera sin equipamiento electrónico, exenta, sin grifería, formato oval 172x78, monocasco, desague central, acrílico sanitario. No incluye accesorio sifón Next 100158208. blanco brillo

Edition data: 2019 April • Design & Photography: Noken Marketing Department • Edition: NOKEN DESIGN S.A.

NOKEN DESIGN, S.A.  
The contents of this catalogue are protected by virtue of the Spanish Intellectual Property Act, Royal Legislative Decree 1/1996. The partial or total reproduction of this catalogue, without the express authorisation of NOKEN DESIGN is punishable under the Spanish Criminal Code.

Le contenu de ce catalogue est protégé par la Loi des Propriétés intellectuelles. Toute reproduction, même partielle, sans autorisation de Noken Design, S.A. sera sanctionnée par le Code Pénal.

El contenido de este catálogo está protegido por la Ley de Propiedad Intelectual, Real Decreto Legislativo 1/1996. Cualquier reproducción del mismo, en parte o en su totalidad, sin autorización expresa de Noken Design, S.A. puede ser sancionada conforme el Código Penal.

NOKEN DESIGN, S.A.  
Reserves the right to cancel and/or change models or accessories without prior notice or replacement. The settings shown in this catalogue are design proposals for advertising purposes. In real situations in which the tiles are laid, we recommend to use as a guide for the installation, the technical specifications available on the Noken Price List.

Se réserve le droit d'annuler, de modifier ou supprimer les produits et accessoires présentés sans préavis ni obligation de les remplacer. Les ambiances présentées dans ce catalogue sont des suggestions de décoration à titre publicitaire. Pour toute installation, il faudra consulter les fiches techniques qui se trouvent dans le Tarif Général édité par Noken.

Se reserva el derecho legal de anular y/o aportar posibles modificaciones a sus productos y accesorios sin previo aviso ni sustitución. Los ambientes que se muestran en este catálogo son sugerencias decorativas de carácter publicitario, debiéndose utilizar como guía para la instalación, las fichas técnicas que se encuentran en el PTC editado por Noken.



Round &  
**Arquitect**  
inspirational design



[www.noken.com](http://www.noken.com)